

Gebrauchsanweisung Sensify Funksteckdose

Völker. Nah am Mensch

VÖLKER

Die Sensify Funksteckdose ist mit einer grünen Steckdose ausgestattet und ermöglicht Ihnen die Schaltung einer raumunabhängigen Beleuchtung, wie z.B. Steh- oder Bettleuchten in Kombination mit den Sensify Bett-Sensoren oder der Sensify Sensor-Matratze. In den nachfolgenden Schritten erläutern wir Ihnen, wie Sie die Funksteckdose und den dazugehörigen Funk-Lichtschalter an das Assistenz-System (Sensoren) im Bett anlernen.

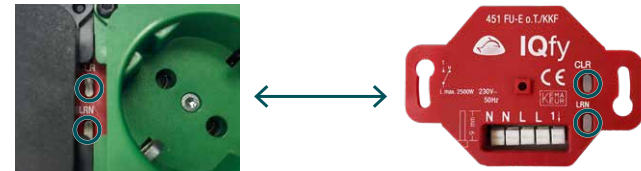
Sie benötigen



1. Vorbereitung




Entfernen Sie den Kunststoffrahmen durch leichtes Anheben von der Steckdosenleiste. Unter der Sensify Abdeckung befindet sich ein roter Funk-Empfänger für die Funksteckdose.



Ein kleiner Schraubendreher oder eine Büroklammer erleichtern Ihnen ab jetzt die vorzunehmenden Einstellungen über die CLR- und LRN-Tasten.

Gehen Sie die nachfolgenden Schritte der Reihe nach durch und wählen Sie die gewünschten Einstellungen aus.

 Stecker können je nach Land variieren

2. Funksteckdose an Sensoren anlernen



1. Durch einmaliges, kurzes Drücken der LRN-Taste stellen Sie den Funk-Empfänger in den Anlernmodus um. Die LRN-Taste blinkt jetzt rot.




Sensify Bett-Sensor



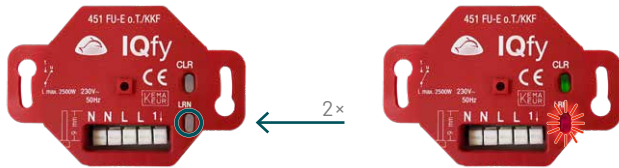
Sensify Sensor-Matratze

2. Drücken Sie jetzt 3× schnell hintereinander auf die Sensoren des Sensify Systems oder auf die Oberseite der Sensify Matratze. Sollten Sie Nachrüsten, können Sie den Bereich durch Öffnen des Matratzenbezugs einsehen.

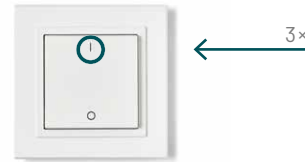


3. Ist der Sender angelernt, unterbricht das Blinken kurz. Durch zweimaliges Drücken der LRN-Taste schließen Sie den Anlernvorgang ab.

3. Anlernen des Lichtschalters an die Funksteckdose zur manuellen Schaltung



1. Durch zweimaliges Drücken der LRN-Taste stellen Sie den roten Funk-Empfänger in den Anlernmodus für den Lichtschalter um. Die CLR-Taste leuchtet dauerhaft grün. Die LRN-Taste blinkt rot.



2. Drücken Sie jetzt 3× schnell hintereinander auf die 1 des Sensify Funk-Lichtschalters. Ist der Lichtschalter angelernt, unterbricht das Blinken kurz. Wenn Sie mehrere Lichtschalter (Wechselschaltungen) anlernen möchten, wiederholen Sie diesen Schritt mit jedem Schalter und gehen dann zu Punkt 3.

3. Durch ein weiteres Drücken der LRN-Taste schließen Sie den Anlernvorgang für den Lichtschalter ab.

4. Löschen / Auslernen der Sensify Sender und Sensoren

Durch längeres Drücken der CLR-Taste, bis die LRN-Taste rot blinkt, wird der interne Speicher komplett gelöscht, alle darauf angelernten Sender wie z.B. Sensormatratze und Lichtschalter werden ausgelernt bzw. in den Auslieferungszustand gebracht. Der Vorgang wird durch zweimaliges Drücken der LRN-Taste abgeschlossen.

5. Herstellergarantie €€

Wir leisten Gewähr im Rahmen der gesetzlichen Bestimmungen. Im Falle einer Reklamation senden Sie bitte das zu beanstandende Produkt, mit einer aussagefähigen Fehlerbeschreibung, an uns zurück. Den Rückversand nehmen Sie bitte frei Haus vor.

6. Technische Daten

	Lichtschalter	Drucksensor	roter Funk-Empfänger	Funksteckdose
Sendeleistung	10 mW	10 mW		
Versorgungsspannung			230 V-AC / 50 Hz	230 V-AC / 50 Hz
max. Last			16 A	16 A
Glühlampe			max. 2.500 W	max. 2.500 W
EVG			max. 4 Stück	
Umgebungstemperatur	-25 ° bis +65 °C	-25 ° bis +65 °C	-20 ° bis +40 °C	-20 ° bis +40 °C
Rel. Luftfeuchte	0% bis 95%	0% bis 93%		
Approbationen	CE	CE	CE KEMA / KEUR	CE
Maße	75×17mm	95,5×16mm		
Schaltweg	1,5mm	2 mm		
Schutzklasse		IP 20	IP 20	IP 20
Steckklemme			1,5mm ²	
Sendetelegramm		PTM / RPS-Typ / Data-Status		
- EIN		10-20		
- AUS		00-20		

7. Hersteller Vertriebspartner

Hersteller von Völker Sensify Funksteckdose

IQfy GmbH

Am Stadion 2

58540 Meinerzhagen

+49 2354 / 9449969

info@iqfy.de

Umsatzsteuer-Identifikationsnummer
gemäß §27 a Umsatzsteuergesetz DE278220762

Eingetragen beim Amtsgericht Iserlohn
Handelsregister HRB 7382

Geschäftsführer Andreas Thometzek

Exklusiver Vertriebspartner
Völker Sensify Funksteckdose

Hauptsitz

Völker GmbH

Wullener Feld 79
58454 Witten
Germany
+49 (0) 2302 960 960

Voelker France SAS

27 Rue Maurice Flandin
69444 Lyon Cedex 03
France
+33 (0) 18 288 1530

Allgemeine Anfragen

info@voelker.de
+49 (0) 2302 960 960

Völker Schweiz GmbH

Moosstrasse 2
6003 Luzern
Switzerland
+41(0) 44 563 1939

Voelker Nederland B.V.

Laan 21
1741 EA Schagen
Netherlands
+31(0) 20 808 1603

Vertrieb / Service / Ersatzteile

kundenservice@voelker.de
+49(0) 2302 960 9630

Völker Medizinprodukte GmbH

Kaufmannstraße 14
6020 Innsbruck
Austria
+43 (0) 1 205 8365